

# Navodilo za Flik plačila na prodajnih mestih



**Flik POS  
aplikacija**



**Flik POS  
terminal**



**Flik spletna  
plačila**

Ljubljana, 22. december 2021

# Flik plačila na prodajnih mestih

Način plačila je odvisen od operacijskega sistema naprave, s katero plačujete.

android 



 iOS



Skeniranje  
QR kode

**Flik POS  
aplikacija**



Plačilo  
trgovcu



Prisloni in  
plačaj

**Flik POS  
terminal**



Samo označeni s Flik



Skeniranje  
QR kode



Vnos Alias-a oz.  
kontaktnega podatka

Potrditev zahtevka v mobilni denarnici

**Flik spletna  
plačila**



Samo označena s Flik



Vnos Alias-a oz.  
kontaktnega podatka

Potrditev zahtevka v mobilni denarnici

Uporabniki  
operacijskega sistema

android 

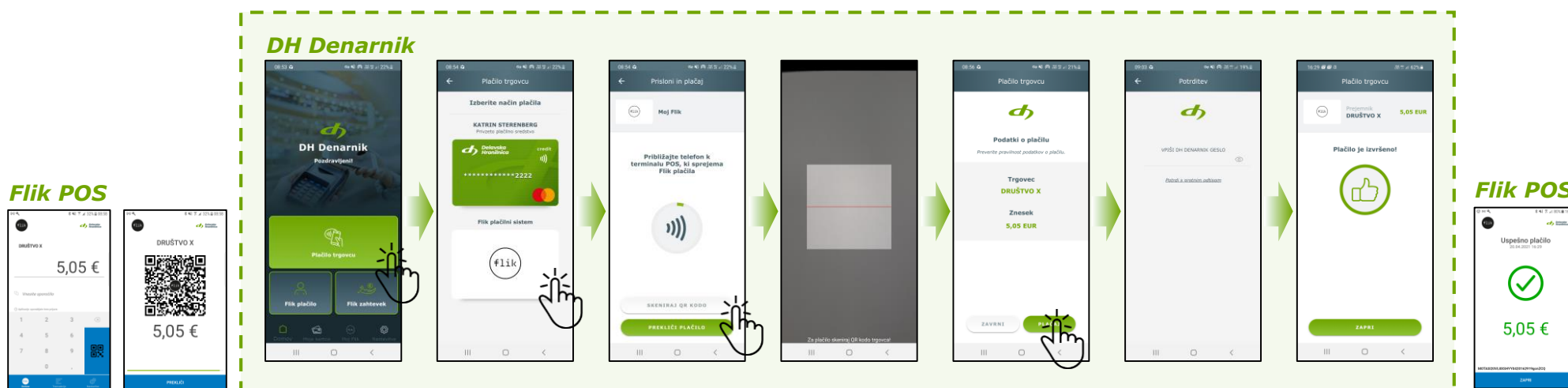


# Flik POS aplikacija

Flik POS je aplikacija trgovca, s katero trgovec sprejema takojšnja plačila Flik na prodajnih mestih.

## Plačilo s skeniranjem QR kode

1. V mobilni denarnici izberite gumb »Plačilo trgovcu«
2. Nadalje izberite gumb »Skeniraj QR kodo«.
3. Preberite prikazano QR kodo na mobilni aplikaciji Flik POS ali na POS terminalu (na POS terminalu predhodno izberite gumb »QR KODA«, v kolikor POS zahteva)
4. Potrdite transakcijo v mobilni denarnici.





## Flik POS terminal

Predstavlja POS terminal, s katerim trgovec sprejema kartična plačila in hkrati omogoča sprejemanje takojšnjih plačil Flik na prodajnih mestih.

Plačilo je mogoče le na POS terminalih v Sloveniji, ki so **označeni s  logotipom.**

### Plačilo s skeniranjem QR kode

Enak postopek, kot je opisan na prejšnji strani.



Izberite gumb „QR koda“

### Plačilo z uporabo NFC-ja

#### **Z uporabo mobilne denarnice DH Denarnik**

1. V mobilni denarnici izberite gumb »Plačilo trgovcu«
2. Prisolnite mobilni telefon na označeno mesto na POS terminalu.
3. Potrdite transakcijo v mobilni denarnici.



Plačilo trgovcu



Približaj mobilno napravo

#### **Brez odpiranja mobilne denarnice izven aplikacije (Flik mora biti nastavljen kot privzeto plačilo)**

1. Odklenite mobilni telefon
2. Prisolnite mobilni telefon na označeno mesto na POS terminalu.
3. Potrdite transakcijo v mobilni denarnici (v kolikor zahteva).



Prisloni in plačaj



android 



# Flik spletna plačila

## Spletno plačilo

1. Na blagajni spletne trgovine izberite način plačila »**Flik spletna plačila**« ali »plačilo s **flik**«.
2. Preusmerjeni boste v plačilno platformo Bankarta, kjer sledite korakom:

### 1. Vnesite »Alias«

oz. »**Kontaktni podatek uporabnika**«  
(v določenih trgovinah je Alias že vnesen)



Podatki o nakupu	Kontaktni podatek uporabnika
Trgovec Spletni trgovec d.o.o.  Spletna stran shop.si  Znesek 1.00 EUR	Flik je sodoben način plačil in nakazil med uporabniki različnih bank v Sloveniji.  Flik email ali Flik telefonska številka <input type="text" value="041999999"/>  <input type="button" value="Prekliči"/> <input type="button" value="Plačaj"/>

### 2. Odprite DH Denarnik

V DH Denarnik boste prejeli potisno sporočilo in ob vstopu vanj potrdili nakup.



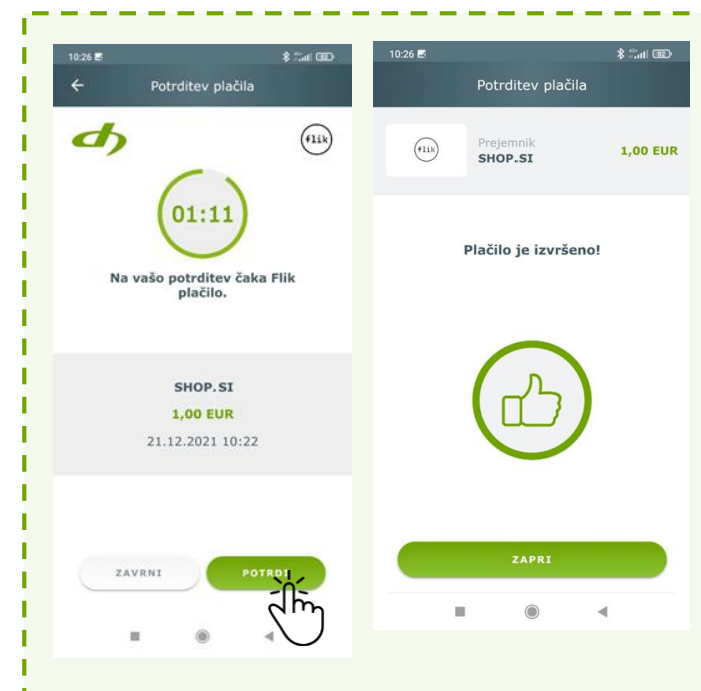
V svoji aplikaciji za Flik plačila potrdi zahtevek za plačilo.

shop.si  
1.00 EUR  
21. 12. 2021, 10:22

V primeru, da potisnega sporočila niste prejeli, odprite DH Denarnik in potrdite nakup.



### 3. Potrdite plačilo



DH Denarnik

# Uporabniki operacijskega sistema



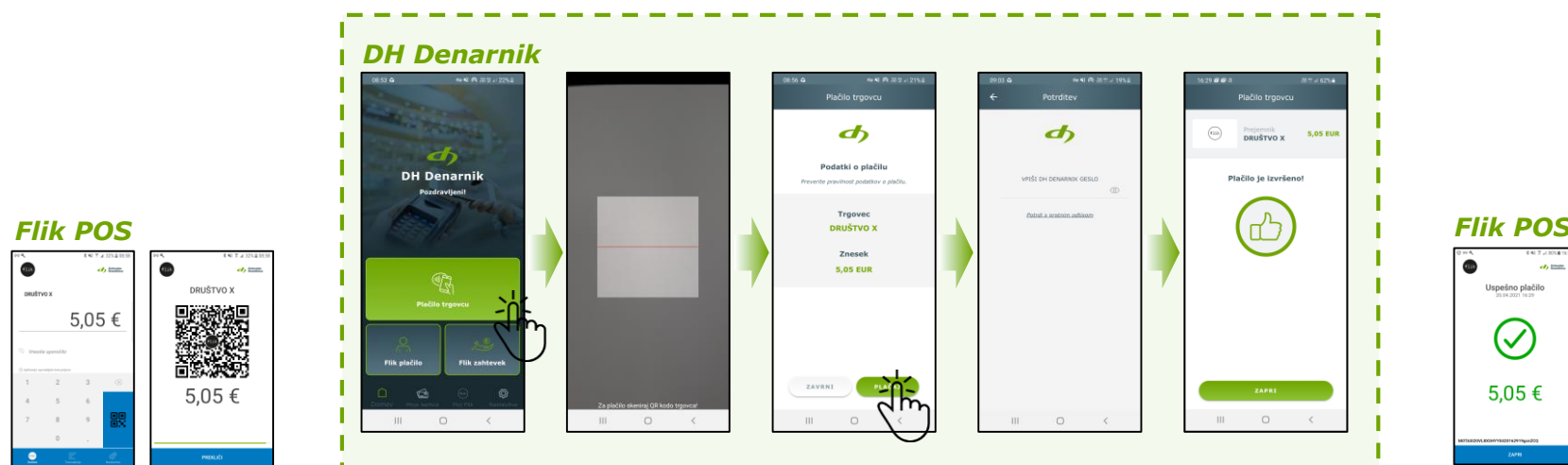


# Flik POS aplikacija

Flik POS je aplikacija trgovca, s katero trgovec sprejema takojšnja plačila Flik na prodajnih mestih.

## Plačilo s skeniranjem QR kode

1. V mobilni denarnici izberite gumb »Plačilo trgovcu«
2. Preberite prikazano QR kodo na mobilni aplikaciji Flik POS
3. Potrdite transakcijo v mobilni denarnici.







# Flik POS terminal

Predstavlja POS terminal, s katerim trgovec sprejema kartična plačila in hkrati omogoča sprejemanje takojšnjih plačil Flik na prodajnih mestih. Plačilo je mogoče le na POS terminalih v Sloveniji, ki so označeni z logotipom Flik.

## Plačilo s skeniranjem QR kode

1. V mobilni denarnici izberite gumb »Plačilo trgovcu«.
2. Na POS terminalu (v kolikor POS to zahteva) izberite gumb »QR KODA«.
3. Na zaslonu se prikaže QR koda, ki jo skenirajte z vašo mobilno napravo.
4. Potrdite transakcijo v mobilni denarnici.





# Flik spletna plačila

## Spletno plačilo

1. Na blagajni spletne trgovine izberite način plačila »**Flik spletna plačila**« ali »plačilo s **flik**«.
2. Preusmerjeni boste v plačilno platformo Bankarta, kjer sledite korakom:

### 1. Vnesite »Alias«

oz. »**Kontaktni podatek uporabnika**«  
(v določenih trgovinah je Alias že vnesen)



Podatki o nakupu	Kontaktni podatek uporabnika
Trgovec Spletni trgovec d.o.o.  Spletna stran shop.si  Znesek 1,00 EUR	Flik je sodoben način plačil in nakazil med uporabniki različnih bank v Sloveniji.  Flik email ali Flik telefonska številka <input type="text" value="041999999"/>  <input type="button" value="Prekliči"/> <input type="button" value="Plačaj"/>

### 2. Odprite DH Denarnik

V DH Denarnik boste prejeli potisno sporočilo in ob vstopu vanj potrdili nakup.



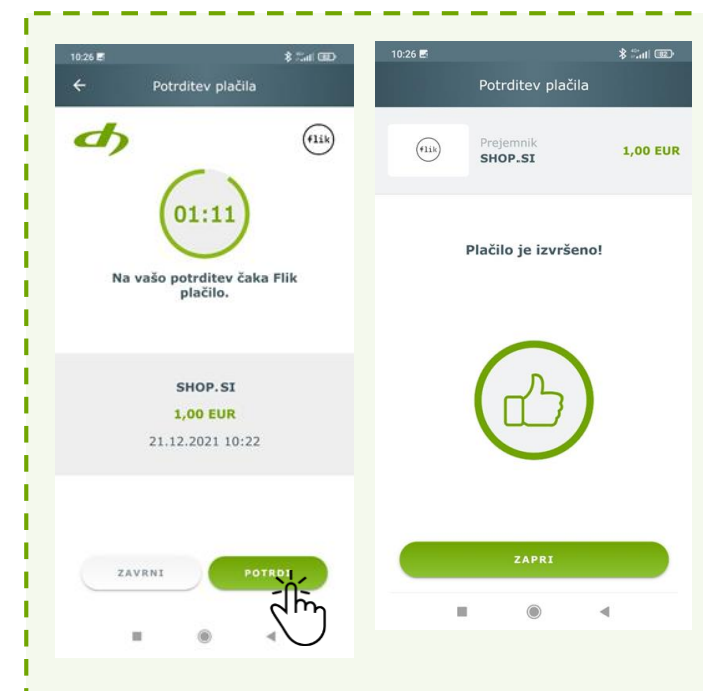
V svoji aplikaciji za Flik plačila potrdi zahtevek za plačilo.

shop.si  
1,00 EUR  
21. 12. 2021, 10:22

V primeru, da potisnega sporočila niste prejeli, odprite DH Denarnik in potrdite nakup.



### 3. Potrdite plačilo



DH Denarnik